

Tampereen Hevosklinikka Oy
Mikkolantie 62
33420, Tampere
033441700
info@tampereenhevosklinikka.fi

TODISTUS

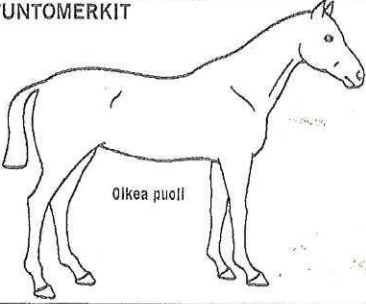
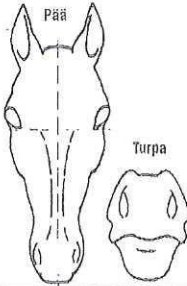
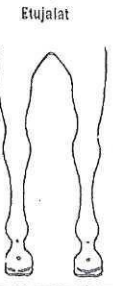
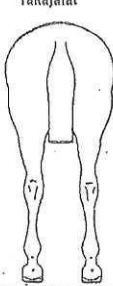
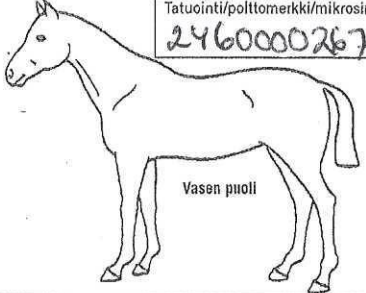
Eläin:	MAE MATCH	Omistaja:	PUNKARIN HEVOSTALLI KY
Laji:	hevonen	Osoite:	MAARIANSILLANLENKKI 134
Rotu:		Puhelin:	+358 40 0823226
Sukupuoli:	Tamma	Sähköposti:	markku.punkari@neova- group.com
Ikä:	1 vuosi, 3 kuukautta		
Rekisteri nro:			
Mikrosiru:			

24.7.2025

Hevoselta kuvattu tallikäynnillä 9.4.2025 mej vuohiset ja alanivelet sekä mtj polvet, kintereet ja vuohiset.

Otj vuohisnivelen takaosassa sisäpinnalla hyvin pieni irtokappale (Birkeland) Tällaiset ovat usein oireettomia, on tarvittaessa poistettavissa tähystysleikkauksella. Vtj vuohisnivelen etuyläosassa rusto vähän epätasainen; tämä todennäköisesti tasoittuu kasvun myötä eikä todennäköisesti haittaa hevosta.

Muuten kuvissa ei merkittäviä muutoksia

A	ASIAKAS	Nimi <u>Punkarin Hevostalli Oy</u>	
		Lähiosoite	Postinumero ja -toimipaikka
	Tutkimuksen aikana paikalla	<input checked="" type="checkbox"/> omistaja myyjä	Nimi <u>Mallek Punkan</u>
		<input type="checkbox"/> ostaja	Nimi
		<input type="checkbox"/> hoitaja	
HEVONEN/ PONI	Nimi <u>Mae Match</u>	Rekisterinumero/Dno <u>276001L00241173</u>	Rotu <u>lu</u>
	ikä vuotta <u>1</u> kk <u>4</u>	Sukupuoli <input type="checkbox"/> ori <input checked="" type="checkbox"/> tamma ruuna	Väri ja merkit
NYKYINEN KÄYTTÖ	Koulutus-/suoritustaso	<input type="checkbox"/> ravuri <input type="checkbox"/> valjakko <input type="checkbox"/> TULEVA KÄYTTÖ	<input checked="" type="checkbox"/> kilpailu harraste
		<input type="checkbox"/> ratsu <input type="checkbox"/> muu	
TUNTOMERKIT			
			
			
		Tatuointi/polttomerkki/mikrosiru <u>276000026748576</u>	
B	AIKAISEMMAT SAIRAUDET, TUTKIMUKSET JA HOIDOT	<input type="checkbox"/> Tapaturmat <input type="checkbox"/> Ähkyt ja suolistosairaudet <input type="checkbox"/> Hengityselinsairaudet <input type="checkbox"/> Selkä- ja lihassairaudet	<input type="checkbox"/> Ontumavaivat <input type="checkbox"/> Kaviosairaudet <input type="checkbox"/> Ihosairaudet <input type="checkbox"/> Neurologiset sairaudet
		<input type="checkbox"/> Silmänsairaudet <input type="checkbox"/> Virtsatie- ja sukuelinsairaudet <input type="checkbox"/> Tallin tautitilanne <input type="checkbox"/> Pahat tavat (puunpurija jne.)	<input type="checkbox"/> Muut sairaudet
Lisätiedot			
Tutkimuksiin tuojan allekirjoitus			
C	KLIININEN YLEISTUTKIMUS, sisältää kohdat C + D + E (liikkeet käynnissä ja ravissa)		
	1. YLEISKUNTO a. Paino <input type="checkbox"/> ylipainoinen <input checked="" type="checkbox"/> normaali <input type="checkbox"/> laiha b. Karvapeite <input checked="" type="checkbox"/> kiiltävä <input type="checkbox"/> huono <input type="checkbox"/> poikkeava/epänormaali c. Limakalvot <input checked="" type="checkbox"/> normaalit <input type="checkbox"/> epänormaalit d. Imusolmukkeet <input checked="" type="checkbox"/> normaalit <input type="checkbox"/> epänormaalit e. Luonne/käsiteltävyys <u>normaali</u>	3a. Tähytys (tarvittaessa) <input type="checkbox"/> ei huomauttamista <input type="checkbox"/> tulehdusoireita/eritteitä <input type="checkbox"/> entrapiment <input type="checkbox"/> äänihuulen halvaus <input type="checkbox"/> pitkä pehmeä kitalaki muuta _____ 4. RUOANSULATUSSELIMET <input checked="" type="checkbox"/> ei huomauttamista <input type="checkbox"/> epänormaali purenta <input type="checkbox"/> epänormaalit suolistoaänet <input type="checkbox"/> epänormaali uloste muuta _____ Rektaalitutkimus <input type="checkbox"/> kyllä <input checked="" type="checkbox"/> ei	6. IHO <input checked="" type="checkbox"/> ei huomauttamista <input type="checkbox"/> haavoja, arpia <input type="checkbox"/> ihottuma/ihotulehdus <input type="checkbox"/> syyliä, ihokasvaimia <input type="checkbox"/> lyötymiä, ihon paksuuntumia <input type="checkbox"/> napatyrä, -erite muuta _____ 7. HERMOSTO <input checked="" type="checkbox"/> ei huomauttamista <input type="checkbox"/> koordinaatiohäiriö <input type="checkbox"/> hännän tonus epänormaali <input type="checkbox"/> epänormaali asento/refleksit muuta _____
2. SYDÄN JA VERENKIERTOELIMET Leposyke <u>32</u> /min <input checked="" type="checkbox"/> ei huomauttamista <input type="checkbox"/> epänormaali lepo-/rasitusyke <input type="checkbox"/> sivuäänä <input type="checkbox"/> rytmihäiriöitä 3. HENGITYSELIMET Hengitystiheys levossa <u>10</u> /min Hengitystyyppi _____ <input checked="" type="checkbox"/> ei huomauttamista <input type="checkbox"/> epänormaalit hengitysäänet <input type="checkbox"/> sierainvuotoa <input type="checkbox"/> positiivinen yskänprovokaatio <input type="checkbox"/> spontaanilyiskä	5. SUKU- JA VIRTSSELIMET <input checked="" type="checkbox"/> ei huomauttamista <input type="checkbox"/> epänormaali muoto <input type="checkbox"/> kryptorkidi <input type="checkbox"/> kiertynyt kives <input type="checkbox"/> emätinvuotoa muuta _____ Rektaalitutkimus <input type="checkbox"/> kyllä <input checked="" type="checkbox"/> ei	8. SILMÄT, KORVAT <input checked="" type="checkbox"/> ei huomauttamista <input type="checkbox"/> tutkimus valolla ulkoisesti <input type="checkbox"/> oftalmoskoopilla <input type="checkbox"/> tulehdusoireita <input type="checkbox"/> epänormaali luomirefleksi <input type="checkbox"/> epänormaali pupillirefleksi <input type="checkbox"/> samentumia, arpeutumia muuta _____	
Lisätiedot kohtiin 1 - 8			

Hevosien nimi

Mae Match

Rek/Dno

246001 L00241173

D

KLIININEN YLEISTUTKIMUS; LIIKUNTAELIMET

9. PÄÄ, KAULA, SELKÄ

- ei huomauttamista
 poikkeava anatomia (lordoosi, skolioosi)
 epäsymmetria
 huono lihaksisto/atrofia
 jäykkyys, spastisuus
 aristus
 vanhat vammat

10. RAAJAT

- ei huomauttamista
 poikkeavat jalka-asennot
 nivelen/raajan liikkuvuus/jäykkyys
 nivelen/jännetupen turvotusta
 jänteen/hankositeen turvotusta/paksuuntumaa
 jänteen/hankositeen aristusta
 jänispatti
 liikaluu
 parantunut/oireeton vanha vamma

11. KAVIOT

- ei huomauttamista
 huono laatu, irtoseinämäisyys, sädemätä
 epäsymmetria v/o
 matalakantaisuus
 pukinkavio
 kaviopihtiariistus
 kaviokuumemuutoksia
 halkeamia
 erikoiskengitys, pohjalliset

E

LIIKKEET/TAIVUTUSKOKEET Ontuminen asteikolla 0 - 5 (Kliininen yleistutkimus; liikkeet ravissa ja käynnissä)

Jalka	Käynti	Ravi	TAIVUTUSKOKEEN REAKTIOT RAVISSA		RAAJOJEN TAIVUTUSARKUUS		JUOKSUTUS			
			Alaosa	Yläosa	Alaosa	Yläosa	Oikeaan	Vasempaan	Ratsastus/ajo (ei välttämätön)	
VE	0	0								
OE	0	0								
VT	0	0								
OT	0	0								

F

RÖNTGENTUTKIMUS

 Erillinen lausunto

Arviointiluokat

1 hyvä, ei muutoksia

2 tyydyttävä, pidetään hyväksyttävänä;

3 välttävä, sisältää lisääntyneen terveydellisen riskin;

4 huono, kelpaamaton aiottuun käyttötarkoitukseen

Etuj.	Alanivelet	Sädeluu	Kavioluu	Vuohisnuijuluut	Carpus	Takaj.	Alanivelet	Kinner	Polvi	Kaula, selkä, muu
Vasen						Vasen				
Oikea						Oikea				

G

MUUT TUTKIMUKSET (EKG, UÄ, SKINTIGR etc)

 erillinen lausunto

- Rokotukset**
 Jäykkäkouristus
 Influenssa
 Herpes (EHV)

H

HEVOSTA AIEMMIN TUTKINUT ELÄINLÄÄKÄRI/HOITO

I

ARVIO/YHTEENVETO SAADUISTA TIEDOISTA JA TEHDYISTÄ TUTKIMUKSISTA

 Hevosessa ei ole huomauttamista Hevosessa on huomioita (kohdat

) joilla ei asianmukaisella hevosen hoidolla ole merkitystä aiottuun käyttötarkoitukseen

 Hevosessa on huomioita (kohdat

) joilla voi olla merkitystä aiottuun käyttötarkoitukseen

 Hevosessa on huomioita (kohdat

) joiden merkitystä ei voida arvioida tämän tutkimuksen yhteydessä

KOMMENTTEJA

Paikka ja aika

Janakulua 26.8.25

Eläinlääkärin allekirjoitus

S. Halonen

Nimenselvitys



Satu Halonen
 ELL, DVM
 1200